

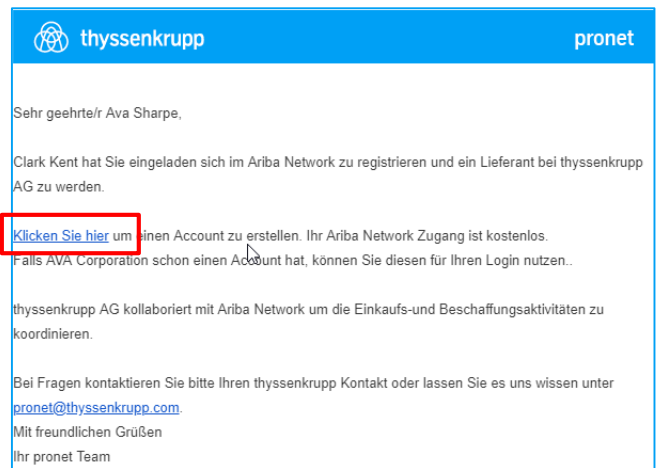
Kurzanleitung Lieferantenregistrierung thyssenkrupp



Schritt 1: Einladungsmail öffnen

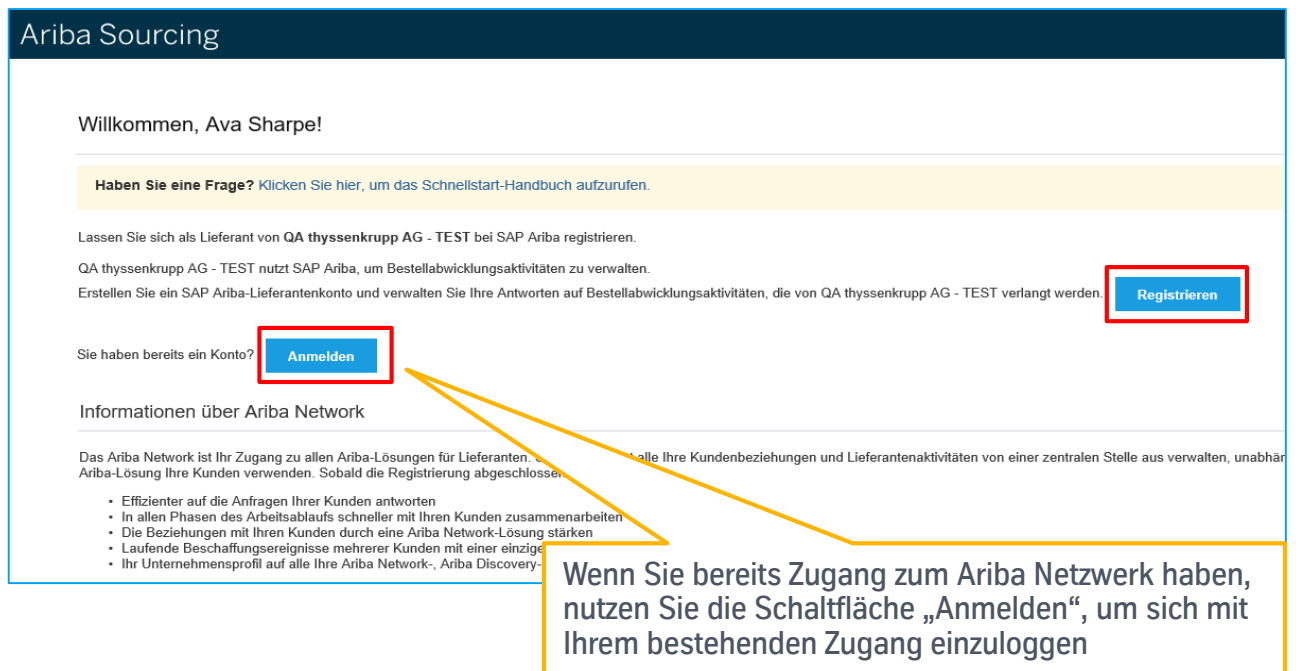
Wenn Sie als (zukünftiger) Lieferant für thyssenkrupp zu einer Registrierung eingeladen werden, erhalten Sie eine E-Mail mit allen relevanten Hintergrundinformationen und Links zu den durchzuführenden Schritten:

Um den Registrierungsprozess zu beginnen, nutzen Sie bitte den Link „Klicken Sie hier“



Schritt 2: Registrierung oder Anmeldung beim SAP Ariba Network

Sie werden auf die Anmeldeseite des SAP Ariba Netzwerks weitergeleitet. Betätigen Sie jetzt die Schaltfläche „**Registrieren**“.



Schritt 3: Prüfen Sie Ihre Firmendaten

Im oberen Abschnitt der folgenden Seite prüfen Sie bitte die vorgeblendeten Daten und korrigieren diese bei Bedarf.

Konto erstellen

Erstellen Sie zunächst ein SAP Ariba-Lieferantenkonto und füllen Sie dann die von QA Thyssenkrupp AG - TEST verlangten Fragebogen aus.

Konto erstellen und fortfahren Abbrechen

Unternehmensangaben

* kennzeichnet ein Pflichtfeld

Name des Unternehmens: * AVA Corporation

Land: * Kanada [CAN]

Adresse: * Legends Drive
Zelle 2
Zelle 3

Ort: * Vancouver

Provinz: * British Columbia

Postleitzahl: * V5H 3Z7

Geben Sie die Adresse der Hauptgeschäftsstelle an, wenn Ihr Unternehmen mehrere Geschäftsstellen hat. Sie können später in Ihrem Unternehmensprofil weitere Adressen eingeben, wie beispielsweise Ihre Lieferanschrift, Ihre Rechnungsanschrift usw.

Wenn Sie mindestens alle Pflichtfelder (mit * markiert) ausgefüllt haben, betätigen Sie die Schaltfläche „Konto erstellen und fortfahren“

Schritt 4: Prüfen Sie Ihre Kontaktdaten

Im unteren Abschnitt finden Sie Ihre Kontaktdaten und können wahlweise Ihre E-Mailadresse oder einen individuellen Benutzernamen sowie Ihr Passwort für den Zugang festlegen.

Benutzerkontoinformationen

* kennzeichnet ein Pflichtfeld.

Name: * Ava Sharpe

E-Mail: * sktestfdb@googlemail.com

Meine E-Mail-Adresse als Benutzernamen verwenden

Benutzername: * ava.sharpe@ava.dc

Passwort: * [dots]

Sprache: Deutsch

E-Mail-Bestellungen an: * ava.sharpe@ava.dc

SAP Ariba-Vertraulichkeitserklärung

Der Benutzername muss das Format einer E-Mail-Adresse haben (z. B. johannes@neuesunternehmen.com)

Das Passwort muss mindestens 8 Zeichen haben und aus Buchstaben und Zahlen bestehen.

Die Sprache, in der Ariba konfigurierbare Benachrichtigungen an Sie sendet. Diese Einstellung unters...

Kunden können Ihnen über das Ariba Network Bestellaufträge senden. Damit Bestellungen an mehrere Kontaktpersonen in Ihrer Organisation gesendet werden, sollten Sie eine Verteilerliste erstellen und die E-Mail-Adresse hier eingeben. Sie können die Adresse jederzeit ändern.

Schritt 5: Fügen Sie Ihr Produktspektrum und Liefergebiet hinzu

Wählen Sie im folgenden Ihre Produkt- und Servicekategorien sowie mögliche Liefer- oder Serviceorte hinzu. Klicken Sie dazu jeweils auf „Hinzufügen“ oder „Durchsuchen“

Erzählen Sie uns mehr über Ihr Unternehmen.

Produkt- und Servicekategorien: * Produkt- und Servicekategorien eingeben Hinzufügen -oder- Durchsuchen

Liefer- oder Serviceorte: * Liefer- oder Serviceort eingeben Hinzufügen -oder- Durchsuchen

Schritt 6: Bestätigung der Nutzungsbedingungen und SAP Ariba-Vertraulichkeitserklärung

Ich habe die Nutzungsbedingungen gelesen und stimme den Bedingungen zu.

Ich habe die SAP Ariba-Vertraulichkeitserklärung gelesen und stimme den Bedingungen zu.

Schritt 7: Fragebogen für thyssenkrupp beantworten

Nun wird der Registrierungsfragebogen von thyssenkrupp aufgerufen und alle darin enthaltenen Fragen angezeigt.

Beantworten Sie nun alle mit * gekennzeichneten Pflichtfragen.

Hinweis: Fragen, die ohne * angezeigt werden (wie z.B. „1.3 Bitte teilen Sie uns mit, in welchen thyssenkrupp Warengruppen Sie anbieten können:“), sind optional und müssen nicht beantwortet werden.

Doc280435792 - Fragebogen zur Lieferantenregistrierung 🕒 Verbleibende Zeit
23:21:41

Gesamter Inhalt ☰ | ⌵

Verbleibende Zeit für die Beantwortung des Fragebogens

Name ↑	
▼ 1 Company information	
1.1 Bestehen Geschäftsbeziehungen zu anderen thyssenkrupp Gesellschaften?	* Keine Angabe ▾
1.3 Bitte teilen Sie uns mit, in welchen thyssenkrupp Warengruppen Sie anbieten können:	(wählen Sie einen Wert aus) [auswählen]
1.4 Bitte geben Sie Ihre Haupteinsatzregionen an	(wählen Sie einen Wert aus) [auswählen]
1.5 Vollständiger Unternehmensname	* AVA Corporation

(*) gibt ein obligatorisches Feld an

Gesamte Antwort einreichen Speichern Nachricht schreiben Excel-Import

Nachdem Sie alle Pflichtfragen beantwortet haben, betätigen Sie die Schaltfläche „Gesamte Antwort einreichen“ und bestätigen Sie dies im folgenden Fenster

✓ Diese Antwort einreichen?

Klicken Sie zum Einreichen auf "OK".

OK

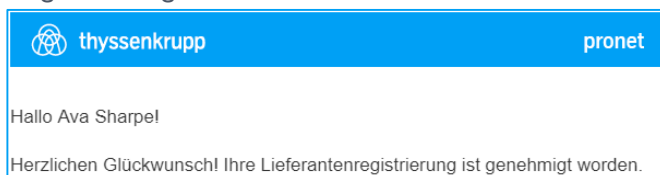
Abbrechen

Als Bestätigung wird Ihnen eine Nachricht eingeblendet

✓ Ihre Antwort ist eingereicht worden. Vielen Dank für Ihre Teilnahme an dem Ereignis.

Schritt 8: Abschluss der Registrierung

Ihr eingereichter Fragebogen wird nun von thyssenkrupp geprüft und genehmigt oder abgelehnt. Sie erhalten eine zusätzliche Benachrichtigung über die endgültige Entscheidung bezüglich Ihrer Registrierung.



Bei Fragen besuchen Sie bitte das [SAP Ariba Help Center](#) oder wenden Sie sich an Ihren Ansprechpartner bei thyssenkrupp.