




ILUMINACIÓN



ILUMINACIÓN DIRECTA

CUADRO DE DISTRIBUCIÓN

| MÓDULO | COLOR | PROFUNDIDAD CAJÓN | MÓDULOS POR METRO LINEAL | MILÍMETROS ENTRE LÍNEAS | WATTS POR MÓDULO | MÓDULOS POR M ² |
|--|--------------|-------------------|--------------------------|-------------------------|------------------|----------------------------|
| TMT LEDS 0,6W  | BLANCO 6500K | 60 mm | 10 | 100 | 0,6 | 52 |
| | | 80 mm | 7,14 | 160 | | 32 |
| | | 100 mm | 5,88 | 240 | | 22 |
| | | 120 mm | 5 | 320 | | 16 |
| TMT LEDS 0,84W  | BLANCO 6500K | 80 mm | 6,7 | 180 | 0.84 | 28 |
| | | 100 mm | 5,41 | 260 | | 20 |
| | | 120 mm | 5 | 380 | | 13 |
| TMT LEDS 1,2W  | BLANCO 6500K | >120 mm | 5 | 450 | 1,2 | 11 |